


Mini skittles

Bowling set

The 'Mini Skittles' is a small and portable bowling-like game that can be set anywhere, the world is your bowling lane. Here there is an introduction on how to play this game.

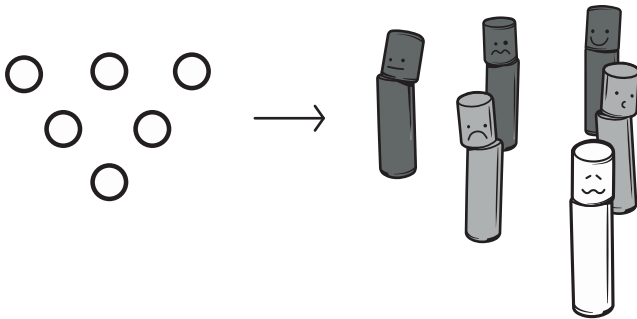


This is all you need to play

How to play?

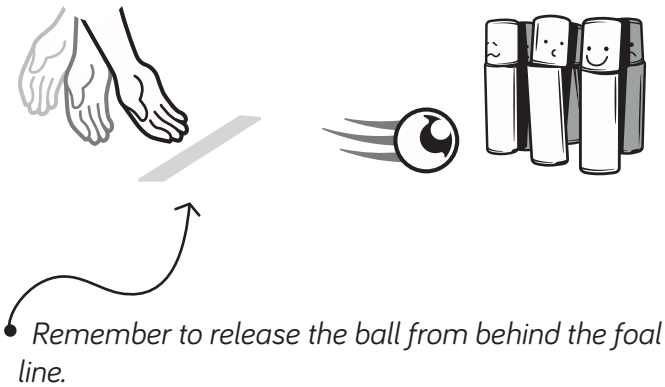
1 Setting the game

Place the 6 Mini skittles in a triangular shape, as shown in the example bellow.



3 Time to shoot!

The players should aim and release the ball, allowing it to roll over the floor in the direction of the pins.





2 Stand behind the line


The 2 players should stand a few meters away from the set up pins. The further away, the more challenging it will be. Establish the 'foul line' by for example drawing a line in the ground.

4 Keep the score

The players will get as many points as the number of pins that are knocked down, in case all 6 are down, the player is awarded a 'strike' that's 10 points!

The player with the highest score at the end of 10 rounds is the winner.

Player 1	Player 2
2 pins down	
	Strike! 
2 Points	10 Points




5 Create your own game

You can also come up with different variations of this game. Put obstacles, create different lanes, assign different point values to each color, make up new rules and have fun.

Mini kręgle

Zestaw do gry

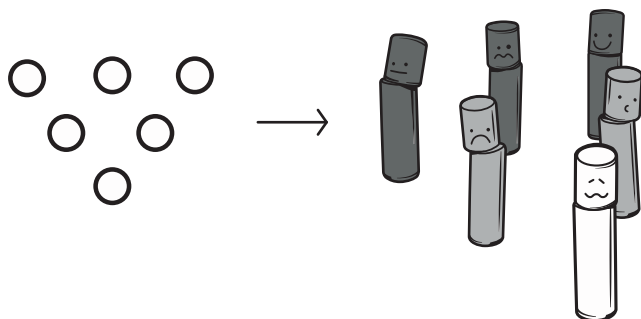
Mini kręgle to kompaktowa i przenośna gra, w którą można bawić się prawie wszędzie.



Jak grać?

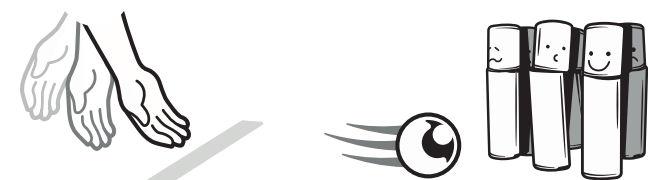
1 Przygotowanie rozgrywki

Ustaw kręgle w trójkątny kształt jak na ilustracji poniżej.



3 Czas na rzut!

Gracze po kolei próbują strącić jak najwięcej kręgli tocząc kulę po ziemi, podłodze, czy blacie stołu.



Pamiętaj, aby nie przekraczać linii startu

2 Stań za linią

Należy ustalić linię, z której będzie rzucona kula. Im dalej, tym trudniej. Gracze powinni znajdować się za linią i nie przekraczać jej podczas swojego rzutu.


4 Zdobywaj punkty

Gracze otrzymują liczbę punktów odpowiadającą ilości strąconych przez siebie kręgli. W przypadku gdy wszystkie 6 kręgli zostanie strącone, gracz otrzymuje 10 punktów!

Po każdym rzucie kręgle należy ustawić w pozycji bazowej - patrz punkt 1

Gracze wykonują po 10 rzutów. Rozgrywkę wygrywa osoba z największą ilością punktów.

Gracz 1	Gracz 2
2 kręgle strącone	
2 Punkty	10 Punktów



5 Stwórz własną grę

Grę można rozgrywać na wiele sposobów. Ustaw przeszkody, ustalaj nowe tory, przypisz różne punktacje każdemu z kolorów kręgli, zaprosz do gry więcej osób, ustalaj własne zasady i baw się dobrze!